

BAFANG GO APP HANDLEIDING

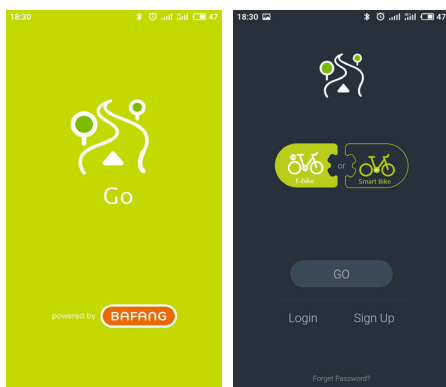


INHOUD

1	Introductie	2
2	Funcies	2-3
3	Download	4

1 INTRODUCTIE

- BAFANG GO applicatie is veiliger voor de bestuurder tijdens het rijden. De app heet "**BAFANG GO**" in de App store en play store.



2 FUNCTIES

• Wat is BAFANG GO

Eén applicatie voor de e-biker, het werkt op e-bikes die zijn uitgerust met het systeem van BAFANG inclusief Bluetooth-chip. U kunt de rijgegevens lezen, u kunt de vitaliteitsgegevens lezen, u kunt de informatie over de fiets en componenten doorzoeken, u kunt de foutcode en beschrijving krijgen.

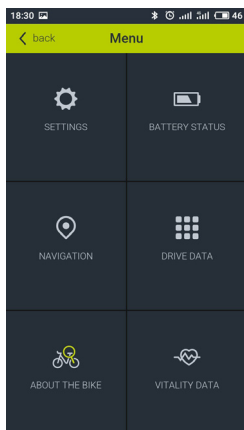
• Hoe te beginnen?

1. Download de **BAFANG GO app**
2. Zet de bluetooth en locatiegegevens aan op de smartphone / smartwatch.
3. Zet de e-bike aan
4. Open de BAFANG GO app
5. Klik **E-BIKE > GO**
6. Klik op het bluetooth teken links bovenin
7. Connect met de fiets die in beeld komt. De standaard naam is: **DP E171.CAN**

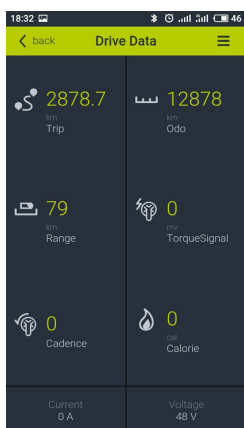
- Via de interface kunt u de belangrijkste gebruikersomgeving zien, u kunt de e-bike op afstand bedienen.



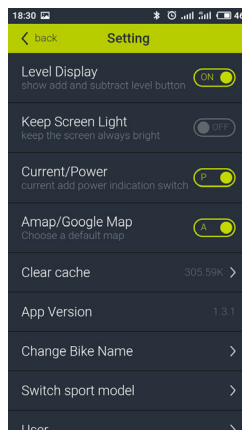
- Klik op het menu pictogram en ga vervolgens naar het "Menu" van de app.



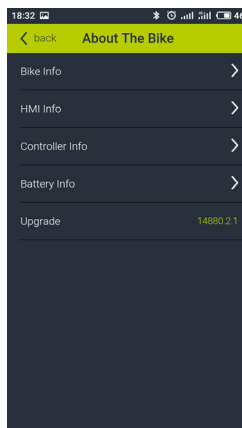
Kies "RIJDATA", u kunt de belangrijkste rijgegevens zien, zoals Trip, Totale afstand, Bereik, Cadans, Calorie enz.



- Kies "INSTELLINGEN", u kunt enkele eenvoudige instellingen doen en de Bluetooth-naam wijzigen.



- Kies "OVER DE FIETS", u kunt informatie van uw fiets vinden. U kunt ook de parameters en basisinformatie van alle slimme componenten controleren.



4 DOWNLOAD

U kunt naar de Play Store (Android) of App Store (Apple) gaan om te downloaden.

BAFANG GO APP

Minimale vereisten:

- Android 4.4 of hoger
- iOS 9.0 of hoger